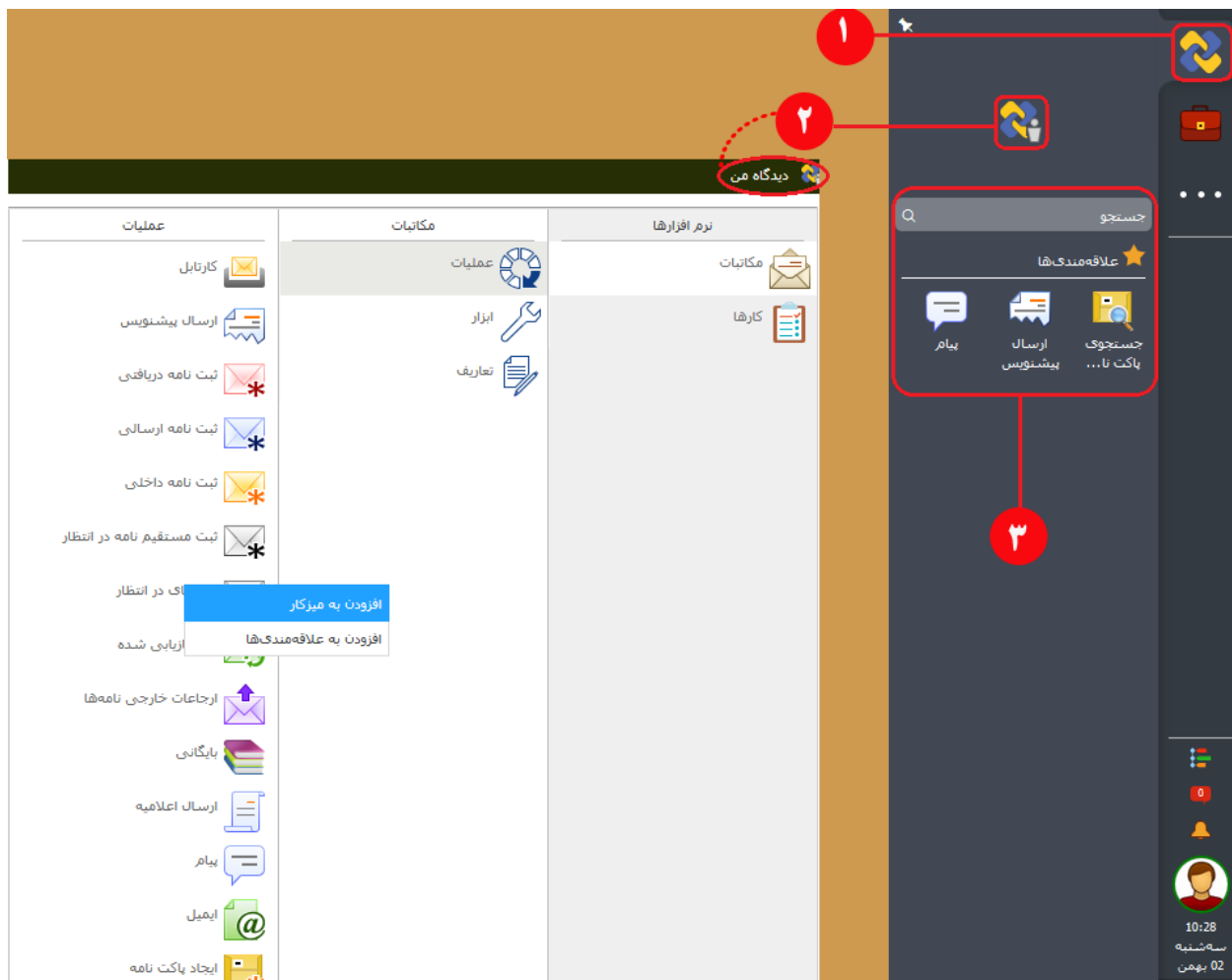


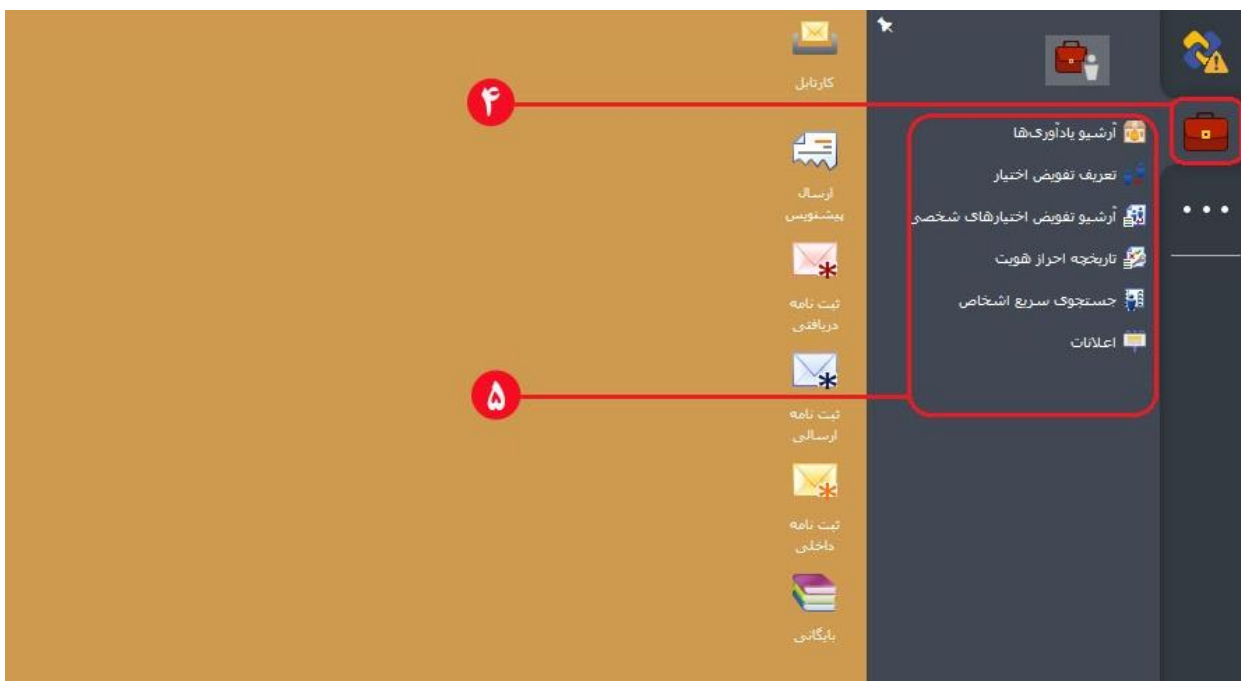
راهنمای نسخه جدید نرم افزار اتوماسیون اداری دیدگاه (زاگرس)



۱ **آیکن شروع:** پس از ورود به کارتابل با فضای خالی کارتابل مواجه میشوید که لازم است ابتدا روی آیکن نمایش داده شده کلیک کنید تا به صفحه ذکر شده در شماره ۲ هدایت شوید.

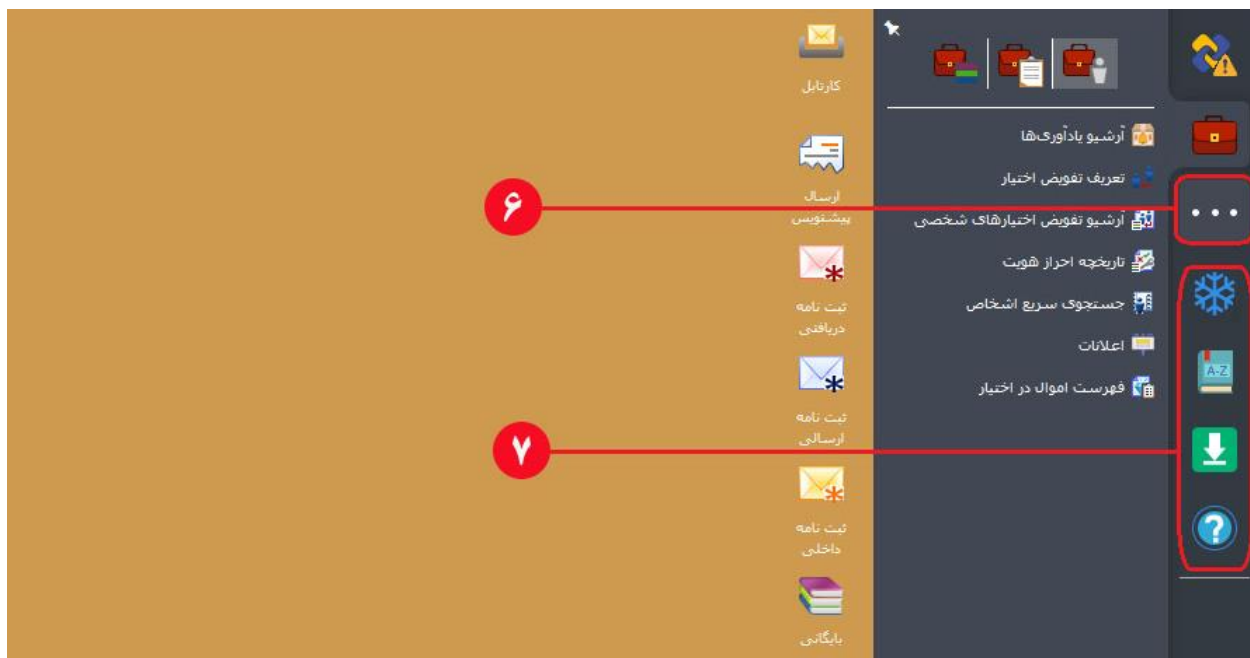
۲ **صفحه دیدگاه من:** در این بخش میتوانید دیدگاه را شخصی سازی کنید و هریک از گزینه های مورد نیاز اعم از کارتابل، ارسال پیشنویس، ثبت نامه دریافتی و موارد دیگری که در تصویر میبینید را به صفحه اصلی کارتابل خود اضافه نمائید. با کلیک راست کردن بر روی هر گزینه می توان عملیاتی را به "میز کار" یا به قسمت "علاقه مندی ها" (جهت دسترسی سریع به هر عملیات) اضافه نمود.
نکته: در نسخه قبلی، صرفا از "افزودن به میز کار" استفاده می نمودید.

۳ جستجو و علاقه مندی ها: با تایپ هر عملیات در مقابل کادر "جستجو" می توان عملیات خاصی که مسیر آن را نمیدانید، پیدا نموده و به راحتی به آن دسترسی پیدا کنید.
چنانچه در ردیف ۲، عملیات را بجای میزکار به قسمت علاقه مندی ها اضافه کرده باشید، در این قسمت قابل رویت میباشد.



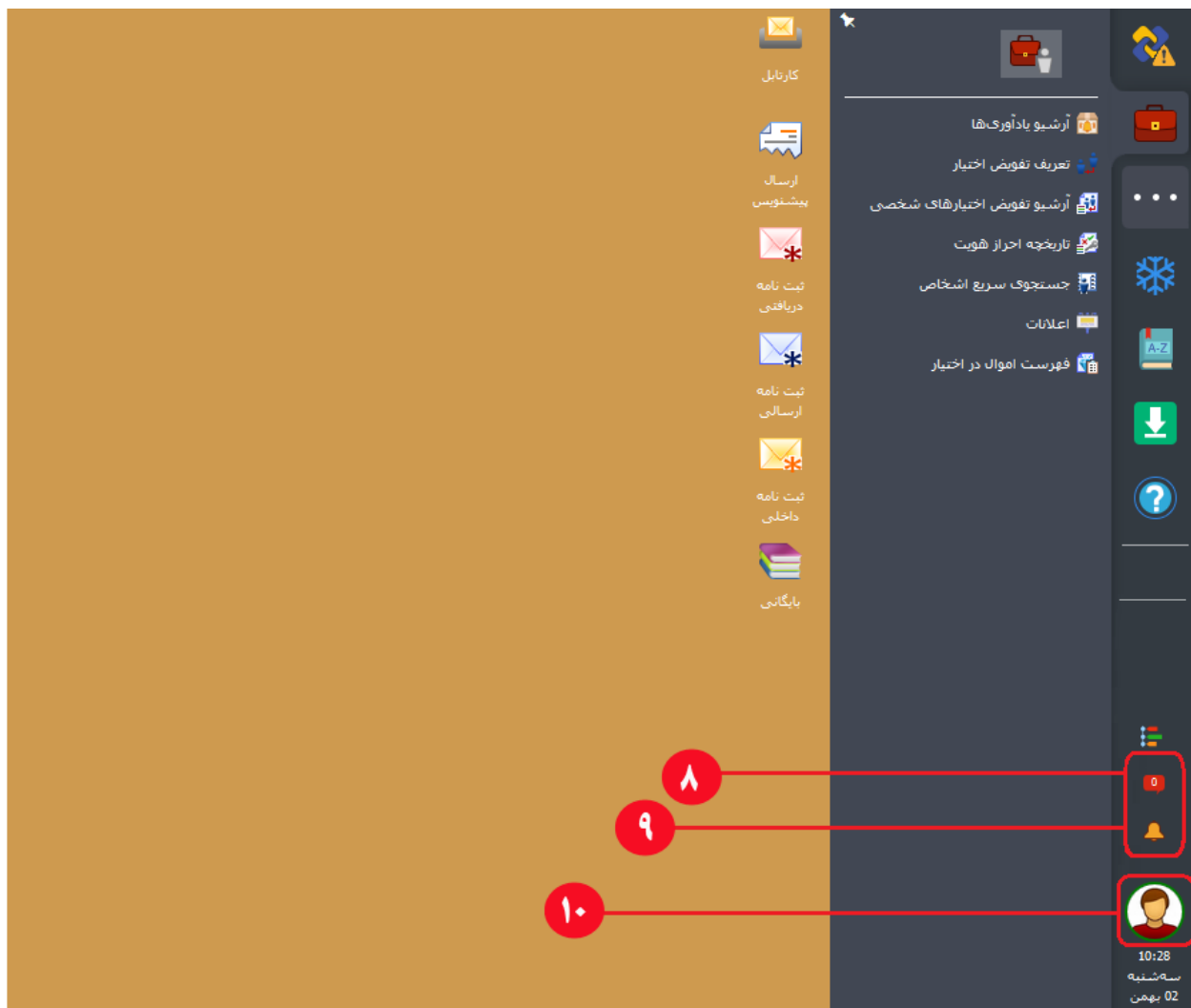
۴ سربرگ پیشخوان: با انتخاب این گزینه به منوهای نمایش داده شده در شماره ۵ دسترسی خواهید داشت.

۵ در این بخش امکان تفویض اختیار و همچنین کلیه عملیات مربوط به تفویض اختیار، اعم از ویرایش و گزارش تاریخچه تفویض های انجام شده، یادآورها، دسترسی خواهید داشت.



۶ به منظور دسترسی به سایر امکانات مربوط به نرم افزار، لیست کشویی ایجاد شده که با قرار گرفتن موس روی آن سایر امکانات نمایش داده شده در تصویر ۷ قابل رویت است.

۷ این قسمت، شامل آیکن "انجماد"، "لغتنامه"، "دانلود ابزار کاربری دیدگاه و "راهنمای برنامه" می باشد. البته پرکاربردترین آیکن های این قسمت انجماد(ذخیره موقت ثبت نامه های داخلی) و دانلود (ابزار نصب برنامه) می باشد.



۸ یادآوری‌ها: یادآوری‌های مربوط به نامه جدید، پیام جدید، پیشنویس جدید، در این قسمت نمایش داده میشود.

۹ یادآوری‌های شخصی: چنانچه قبلاً "خودتان" برای یک مکتوب خاص، یادآور تعیین کرده باشید، در این قسمت قابل رویت است.

۱۰ تنظیمات شخصی: کلیه تنظیمات مربوط به ظاهر کارتا بل اعم از رنگ، فونت و ... در این قسمت قابل اجراست.

نکته بسیار مهم: لازم به ذکر است، در نسخه زاگرس، صرفاً مواردی که در این راهنما مطرح شده است تغییر یافته و بقیه بخش‌های نرم افزار، دقیقاً با ظاهری مشابه نسبت به نسخه قبلی قابل استفاده میباشد.